

[cambia](#)**Collettivo Selezionato:**

anno di laurea: 2016  
 tipo di corso: laurea di primo livello  
 Ateneo: Torino  
 Facoltà/Dipartimento/Scuola: Matematica  
 "Giuseppe Peano" (Dip.)  
 gruppo disciplinare: scientifico  
 classe di laurea: scienze matematiche (L-35, 32)  
 corso di laurea (post-riforma): matematica (L-35)

Per una migliore lettura dei dati si consultino le [note metodologiche](#)**PROFILO DEI LAUREATI****Collettivo  
selezionato**

|  |             |
|--|-------------|
| <b>Numero dei laureati</b>             | <b>71</b>   |
| <b>Hanno compilato il questionario</b> | <b>69</b>   |
| <b>Tasso di compilazione</b>           | <b>97,2</b> |

**1. ANAGRAFICO****Collettivo  
selezionato**

|   |             |
|---|-------------|
| <b>Genere (%)</b>                       |             |
| Maschi                                  | 42,3        |
| Femmine                                 | 57,7        |
| <b>Età alla laurea (%)</b>              |             |
| Meno di 23 anni                         | 59,2        |
| 23-24 anni                              | 28,2        |
| 25-26 anni                              | 7,0         |
| 27 anni e oltre                         | 5,6         |
| <b>Età alla laurea (medie, in anni)</b> | <b>23,3</b> |
| <b>Cittadini stranieri (%)</b>          | -           |
| <b>Residenza (%)</b>                    |             |
| Stessa provincia della sede degli studi | 53,5        |
| Altra provincia della stessa regione    | 42,3        |
| Altra regione                           | 4,2         |
| Estero                                  | -           |

**2. ORIGINE SOCIALE****Collettivo  
selezionato**

|  |      |
|--|------|
| <b>Titolo di studio dei genitori (%)</b> |      |
| Entrambi con laurea                      | 10,1 |
| Uno solo con laurea                      | 24,6 |
| Scuola media superiore                   | 50,7 |
| Titoli inferiori o nessun titolo         | 14,5 |
| <b>Classe sociale (%)</b>                |      |
| Classe elevata                           | 15,9 |
| Classe media impiegatizia                | 40,6 |
| Classe media autonoma                    | 24,6 |
| Classe del lavoro esecutivo              | 18,8 |


**3. STUDI SECONDARI SUPERIORI****Collettivo  
selezionato**



|   |             |
|---|-------------|
| <b>Diploma (%)</b>  |             |
| Liceo classico  | 9,9         |
| Liceo linguistico   | 2,8         |
| Liceo scientifico   | 73,2        |
| Liceo socio-psico-pedagogico o ist. magistrale                          | 2,8         |
| Tecnico   | 11,3        |
| Professionale   | -           |
| Istruzione artistica  | -           |
| Titolo estero   | -           |
| <b>Voto di diploma (medie, in 100-mi)</b>                               | <b>89,5</b> |
| <b>Hanno conseguito il diploma (%)</b>                                  |             |
| Nella stessa provincia della sede degli studi universitari              | 49,3        |
| In una provincia limitrofa  | 47,9        |
| In una provincia non limitrofa, ma nella stessa ripartizione geografica | 1,4         |
| Al Sud, ma si sono laureati al Centro-Nord                              | 1,4         |
| Al Centro, ma si sono laureati al Nord o al Sud                         | -           |
| Al Nord, ma si sono laureati al Centro-Sud                              | -           |
| All'estero  | -           |

| <b>4. RIUSCITA NEGLI STUDI UNIVERSITARI</b>                                 | <b>Collettivo selezionato</b> |
|---|-------------------------------|
| <b>Hanno precedenti esperienze universitarie (%)</b> 📄                      | <b>7,2</b>                    |
| Portate a termine   | 4,3                           |
| Non portate a termine   | 2,9                           |
| <b>Motivazioni molto importanti nella scelta del corso di laurea (%)</b> 📄  |                               |
| Fattori sia culturali sia professionalizzanti                               | 34,8                          |
| Fattori prevalentemente culturali   | 50,7                          |
| Fattori prevalentemente professionalizzanti                                 | 4,3                           |
| Né gli uni né gli altri   | 10,1                          |
| <b>Età all'immatricolazione (%)</b> 📄                                       |                               |
| Regolare o 1 anno di ritardo  | 97,2                          |
| 2 o più anni di ritardo   | 2,8                           |
| <b>Punteggio degli esami (medie, in 30-mi)</b> 📄                            | <b>25,4</b>                   |
| <b>Voto di laurea (medie, in 110-mi)</b> 📄                                  | <b>97,2</b>                   |
| <b>Regolarità negli studi (%)</b> 📄   |                               |
| In corso  | 53,5                          |
| 1° anno fuori corso   | 28,2                          |
| 2° anno fuori corso   | 9,9                           |
| 3° anno fuori corso   | 4,2                           |
| 4° anno fuori corso   | 1,4                           |
| 5° anno fuori corso e oltre   | 2,8                           |
| <b>Durata degli studi (medie, in anni)</b> 📄                                | <b>3,9</b>                    |
| <b>Ritardo alla laurea (medie, in anni)</b> 📄                               | <b>0,7</b>                    |
| <b>Indice di ritardo (rapporto fra ritardo e durata legale del corso)</b> 📄 | <b>0,22</b>                   |

| <b>5. CONDIZIONI DI STUDIO</b>  | <b>Collettivo selezionato</b> |
|---|-------------------------------|
| <b>Hanno alloggiato a meno di un'ora di viaggio dalla sede degli studi (%)</b>          |                               |
| Più del 50% della durata degli studi  | 63,8                          |
| Meno del 50%  | 36,2                          |
| <b>Hanno frequentato regolarmente (%)</b>   |                               |
| Più del 75% degli insegnamenti previsti   | 82,6                          |
| Tra il 50% e il 75%   | 10,1                          |
| Tra il 25% e il 50%   | 5,8                           |
| Meno del 25%  | 1,4                           |
| <b>Hanno usufruito del servizio di borse di studio (%)</b>                              | <b>15,9</b>                   |
| <b>Hanno svolto periodi di studio all'estero nel corso degli studi universitari (%)</b> | <b>7,2</b>                    |
| Con Erasmus o altro programma dell'Unione Europea                                       | 5,8                           |
| Altra esperienza riconosciuta dal corso di studi  | -                             |
| Iniziativa personale  | 1,4                           |
| <b>Non hanno compiuto studi all'estero</b>  | <b>92,8</b>                   |
| <b>1 o più esami all'estero convalidati (%)</b>   | <b>5,8</b>                    |
| <b>Hanno preparato all'estero una parte significativa della tesi (%)</b>                | <b>1,4</b>                    |
| <b>Hanno svolto tirocini/stage o lavoro riconosciuti dal corso di laurea (%)</b>        | <b>-</b>                      |
| Tirocini organizzati dal corso e svolti presso l'università                             | -                             |
| Tirocini organizzati dal corso e svolti al di fuori dell'università                     | -                             |
| Attività di lavoro successivamente riconosciute dal corso                               | -                             |
| <b>Nessuna esperienza di tirocinio o lavoro riconosciuto</b>                            | <b>100,0</b>                  |
| <b>Mesi impiegati per la tesi/prova finale (medie)</b>                                  | <b>2,8</b>                    |

| <b>6. LAVORO DURANTE GLI STUDI</b>                      | <b>Collettivo selezionato</b> |
|---|-------------------------------|
| <b>Hanno esperienze di lavoro (%)</b> 📄                 | <b>75,4</b>                   |
| Lavoratori-studenti                                     | 1,4                           |
| Altre esperienze di lavoro con continuità a tempo pieno | 2,9                           |
| Lavoro a tempo parziale                                 | 7,2                           |
| Lavoro occasionale, saltuario, stagionale               | 63,8                          |
| <b>Nessuna esperienza di lavoro</b>                     | <b>24,6</b>                   |
| <b>Lavoro coerente con gli studi</b>                    | <b>36,2</b>                   |

| <b>7. GIUDIZI SULL'ESPERIENZA UNIVERSITARIA</b>   | <b>Collettivo<br/>selezionato</b> |
|---|-----------------------------------|
| <b>Sono complessivamente soddisfatti del corso di laurea (%)</b>  |                                   |
| Decisamente sì  | 44,9                              |
| Più sì che no   | 47,8                              |
| Più no che sì   | 5,8                               |
| Decisamente no  | 1,4                               |
| <b>Sono soddisfatti dei rapporti con i docenti in generale (%)</b>  |                                   |
| Decisamente sì  | 15,9                              |
| Più sì che no   | 72,5                              |
| Più no che sì   | 7,2                               |
| Decisamente no  | 2,9                               |
| <b>Sono soddisfatti dei rapporti con gli studenti (%)</b>   |                                   |
| Decisamente sì  | 60,9                              |
| Più sì che no   | 31,9                              |
| Più no che sì   | 5,8                               |
| Decisamente no  | 1,4                               |
| <b>Valutazione delle aule (%)</b>   |                                   |
| Sempre o quasi sempre adeguate  | 18,8                              |
| Spesso adeguate   | 60,9                              |
| Raramente adeguate  | 18,8                              |
| Mai adeguate  | -                                 |
| Non utilizzate  | 1,4                               |
| <b>Valutazione delle postazioni informatiche (%)</b>  |                                   |
| Presenti e in numero adeguato   | 78,3                              |
| Presenti, ma in numero inadeguato   | 15,9                              |
| Non presenti  | 1,4                               |
| Non utilizzate  | 2,9                               |
| <b>Valutazione delle biblioteche (prestito/consultazione, orari di apertura ...) (%)</b>  |                                   |
| Decisamente positiva  | 40,6                              |
| Abbastanza positiva   | 44,9                              |
| Abbastanza negativa   | 4,3                               |
| Decisamente negativa  | 1,4                               |
| Non utilizzate  | 8,7                               |
| <b>Valutazione delle attrezzature per le altre attività didattiche (laboratori, attività pratiche, ) (%)</b>                              |                                   |
| Sempre o quasi sempre adeguate  | 18,8                              |
| Spesso adeguate   | 43,5                              |
| Raramente adeguate  | 7,2                               |
| Mai adeguate  | -                                 |
| Non utilizzate  | 29,0                              |
| <b>Valutazione degli spazi dedicati allo studio individuale (%)</b>   |                                   |
| Presenti e adeguati   | 59,4                              |
| Presenti, ma inadeguati   | 30,4                              |
| Non presenti  | 2,9                               |
| Non utilizzati  | 7,2                               |
| <b>Il carico di studio degli insegnamenti è adeguato alla durata del corso di studio? (%)</b>   |                                   |
| Decisamente sì  | 31,9                              |
| Più sì che no   | 50,7                              |
| Più no che sì   | 13,0                              |
| Decisamente no  | 4,3                               |
| <b>Si iscriverebbero di nuovo all'università? (%) </b> |                                   |
| Sì, allo stesso corso dell'Ateneo   | 79,7                              |
| Sì, ma ad un altro corso dell'Ateneo  | 7,2                               |
| Sì, allo stesso corso ma in un altro Ateneo   | 7,2                               |
| Sì, ma ad un altro corso e in un altro Ateneo   | 4,3                               |
| Non si iscriverebbero più all'università  | 1,4                               |

| <b>8. CONOSCENZE LINGUISTICHE E INFORMATICHE</b>  | <b>Collettivo<br/>selezionato</b> |
|---|-----------------------------------|
| <b>Lingue straniere: conoscenza "almeno buona" (%)</b>       |                                   |
| Inglese scritto   | 87,0                              |
| Inglese parlato   | 73,9                              |
| Francese scritto  | 20,3                              |
| Francese parlato  | 18,8                              |
| Spagnolo scritto  | 7,2                               |
| Spagnolo parlato  | 7,2                               |
| Tedesco scritto   | -                                 |
| Tedesco parlato   | -                                 |
| <b>Strumenti informatici: conoscenza "almeno buona" (%)</b>  |                                   |
| Navigazione in Internet e comunicazione in rete   | 89,9                              |
| Word processor  | 81,2                              |
| Fogli elettronici   | 63,8                              |
| Strumenti di presentazione  | 56,5                              |
| Sistemi operativi   | 71,0                              |
| Multimedia  | 29,0                              |
| Linguaggi di programmazione   | 46,4                              |
| Data base   | 10,1                              |
| Realizzazione siti web  | 7,2                               |
| Reti di trasmissione dati   | 2,9                               |
| CAD/CAM/CAE - progettazione assistita   | 1,4                               |

| <b>9. PROSPETTIVE DI STUDIO</b>   | <b>Collettivo<br/>selezionato</b> |
|---|-----------------------------------|
| <b>Intendono proseguire gli studi (%)</b>   | <b>92,8</b>                       |
| Altra laurea triennale  | -                                 |
| Laurea magistrale   | 87,0                              |
| Laurea magistrale a ciclo unico   | -                                 |
| Dottorato di ricerca  | -                                 |
| Diploma accademico (Alta Formazione Artistica e Musicale)  | 1,4                               |
| Scuola di specializzazione post-laurea  | -                                 |
| Master universitario  | 2,9                               |
| Altro tipo di master o corso di perfezionamento   | -                                 |
| Tirocinio, praticantato   | 1,4                               |
| Attività sostenuta da borsa o assegno di studio   | -                                 |
| Altre attività di qualificazione professionale  | -                                 |
| <b>Non intendono proseguire</b>   | <b>7,2</b>                        |

| 10. PROSPETTIVE DI LAVORO  | Collettivo<br>selezionato |
|--|---------------------------|
| <b>Aspetti ritenuti rilevanti nella ricerca del lavoro:<br/>decisamente sì (%)</b>                     |                           |
| Acquisizione di professionalità  | 59,4                      |
| Possibilità di carriera  | 42,0                      |
| Possibilità di guadagno  | 43,5                      |
| Stabilità/sicurezza del posto di lavoro  | 60,9                      |
| Rispondenza a interessi culturali  | 30,4                      |
| Coerenza con gli studi   | 39,1                      |
| Utilità sociale del lavoro   | 26,1                      |
| Prestigio ricevuto dal lavoro  | 20,3                      |
| Coinvolgimento e partecipazione all'attività lavorativa e ai processi decisionali                      | 24,6                      |
| Indipendenza o autonomia   | 42,0                      |
| Flessibilità dell'orario di lavoro   | 17,4                      |
| Rapporti con i colleghi sul luogo di lavoro  | 39,1                      |
| Luogo di lavoro (ubicazione, caratteristiche fisiche dell'ambiente di lavoro)                          | 26,1                      |
| Tempo libero   | 24,6                      |
| Opportunità di contatti con l'estero   | 24,6                      |
| Possibilità di utilizzare al meglio le competenze acquisite  | 52,2                      |
| <b>Sono interessati a lavorare nei seguenti settori:<br/>decisamente sì (%)</b>                        |                           |
| Pubblico   | 49,3                      |
| Privato (compreso l'avvio di un'attività autonoma/in conto proprio)                                    | 46,4                      |
| <b>Disponibilità a lavorare per tipo di relazione contrattuale:<br/>decisamente sì (%)</b>             |                           |
| <b>ORARIO/MODALITÀ LAVORATIVA</b>  |                           |
| Tempo pieno  | 87,0                      |
| Part-time  | 34,8                      |
| Telelavoro   | 36,2                      |
| <b>CONTRATTO</b>   |                           |
| A tutele crescenti  | 82,6                      |
| A tempo determinato  | 27,5                      |
| Stage  | 8,7                       |
| Apprendistato  | 8,7                       |
| Somministrazione di lavoro (ex interinale)   | 5,8                       |
| Occasionale accessorio (voucher o buoni lavoro)  | 8,7                       |
| Autonomo/in conto proprio  | 26,1                      |
| <b>Disponibilità a lavorare nelle seguenti aree geografiche:<br/>decisamente sì (%)</b>                |                           |
| Provincia di residenza   | 75,4                      |
| Provincia degli studi  | 76,8                      |
| Regione degli studi  | 60,9                      |
| Italia settentrionale  | 50,7                      |
| Italia centrale  | 20,3                      |
| Italia meridionale   | 15,9                      |
| Stato europeo  | 39,1                      |
| Stato extraeuropeo   | 27,5                      |
| <b>Disponibilità ad effettuare trasferte di lavoro (%)</b>   |                           |
| Sì, anche con trasferimenti di residenza   | 42,0                      |
| Sì, anche frequenti (senza cambi di residenza)   | 33,3                      |
| Sì, ma solo in numero limitato   | 21,7                      |
| Non disponibili a trasferte  | 1,4                       |