



Università degli Studi di Torino

Soddisfazione sulla valutazione della didattica

Anno accademico: 2020/2021

DIPARTIMENTO DI MATEMATICA "GIUSEPPE PEANO"

Rapporto statistico relativo al Corso di Studi

LAUREA I[^] LIV, IN

MATEMATICA

Numero moduli configurati in valutazione: 225

Numero moduli configurati in valutazione con valore statistico: 63

Numero moduli configurati in valutazione senza valore statistico: 162

Numero schede statisticamente valide: 3310

(schede legate ai moduli con valore statistico e nelle quali gli studenti hanno dichiarato di avere frequentato nel 2020/2021)

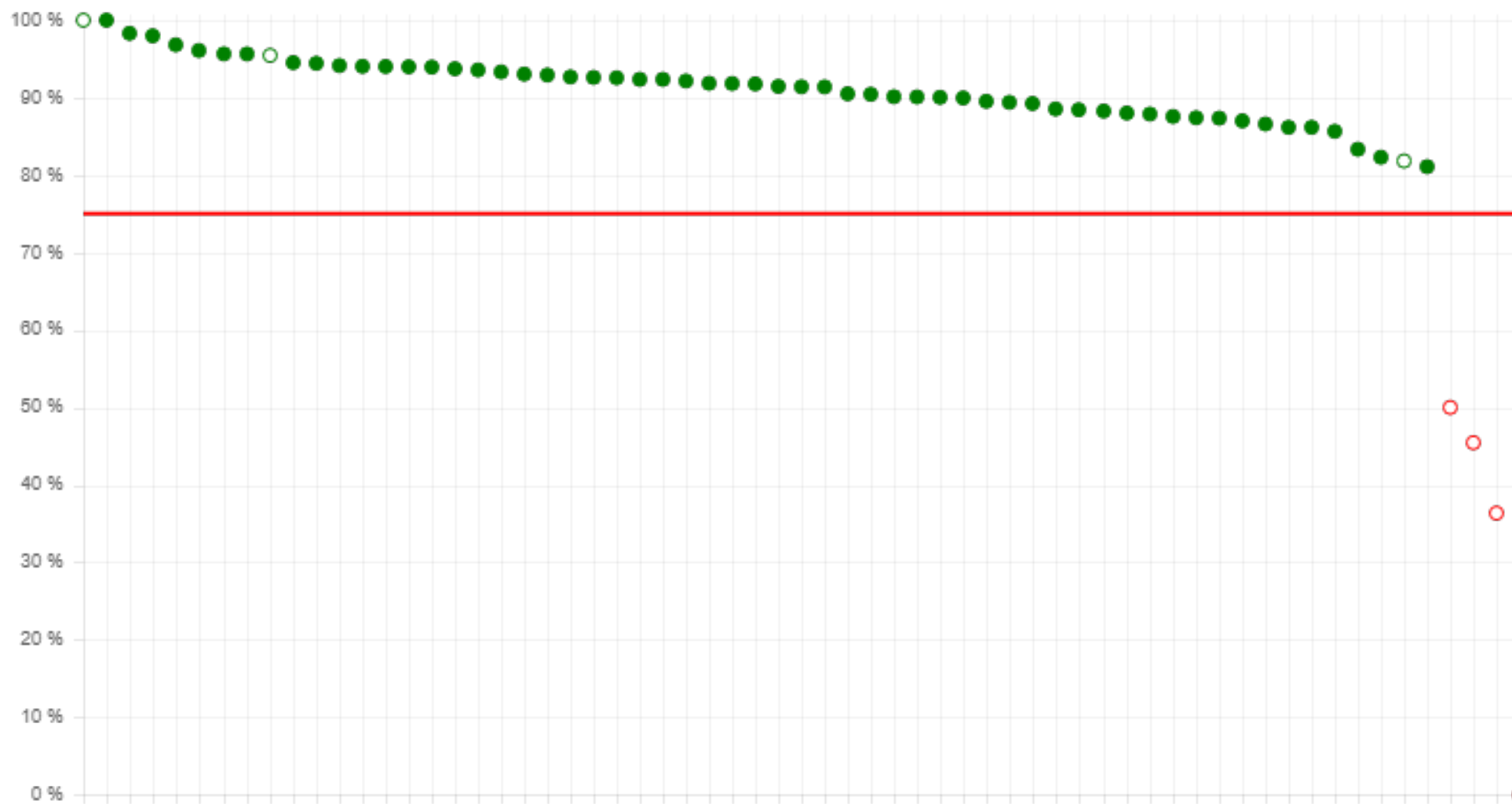
Tasso di risposta.

Numero moduli con percentuale del tasso di risposta inferiore al 75%: 4 (6.35%)

Numero moduli con percentuale del tasso di risposta uguale o superiore al 75%: 59 (93.65%)

- Percentuale di non astenuti inferiore al 75%
- Percentuale di non astenuti inferiore al 75% e con meno di 5 schede
- Percentuale di non astenuti uguale o superiore al 75%
- Percentuale di non astenuti uguale o superiore al 75% e con meno di 5 schede

X: insegnamenti elaborati (63) Y: tasso di risposta (%)



Le conoscenze preliminari possedute sono risultate sufficienti per la comprensione degli argomenti previsti nel programma d'esame? [Was your basic knowledge sufficient]

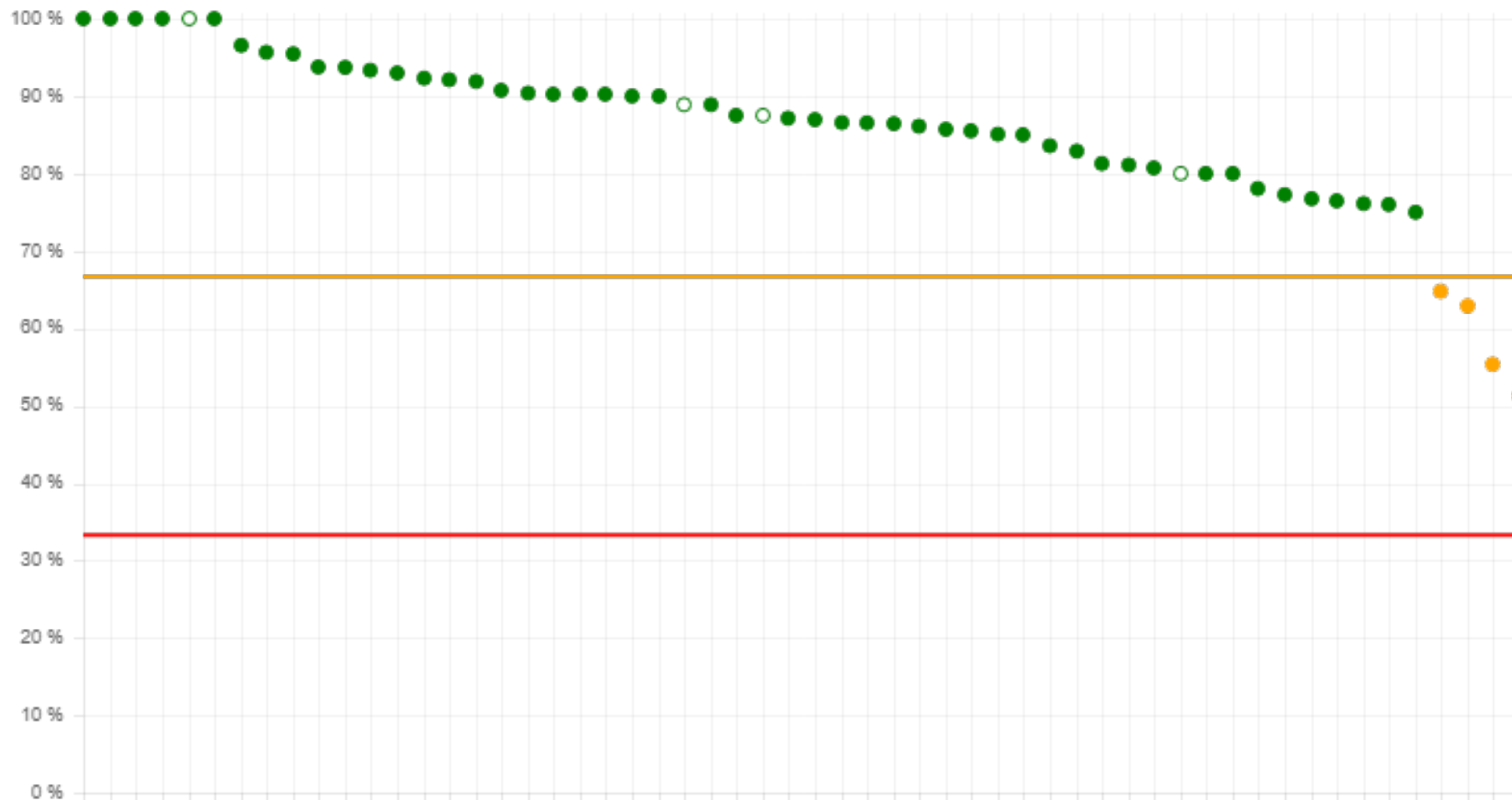
Numero moduli con indice di soddisfazione sotto la soglia del 33.3%: 0 (0.00%)

Numero moduli con indice di soddisfazione tra il 33.3% e il 66.7%: 4 (7.14%)

Numero moduli con indice di soddisfazione sopra la soglia del 66.7%: 52 (92.86%)

- Percentuale di soddisfazione inferiore al 33.3%
- Percentuale di soddisfazione inferiore al 33.3% e con numero schede tra 5 e 9
- Percentuale di soddisfazione compresa tra il 33.3% e il 66.7%
- Percentuale di soddisfazione compresa tra il 33.3% e il 66.7% e con numero schede tra 5 e 9
- Percentuale di soddisfazione superiore al 66.7%
- Percentuale di soddisfazione superiore al 66.7% e con numero schede tra 5 e 9

X: insegnamenti elaborati (56) Y: Soddisfazione (%)



Il carico di studio dell'insegnamento Ã" proporzionato ai crediti assegnati? [Is the study workload proportionate to the credits earned?]

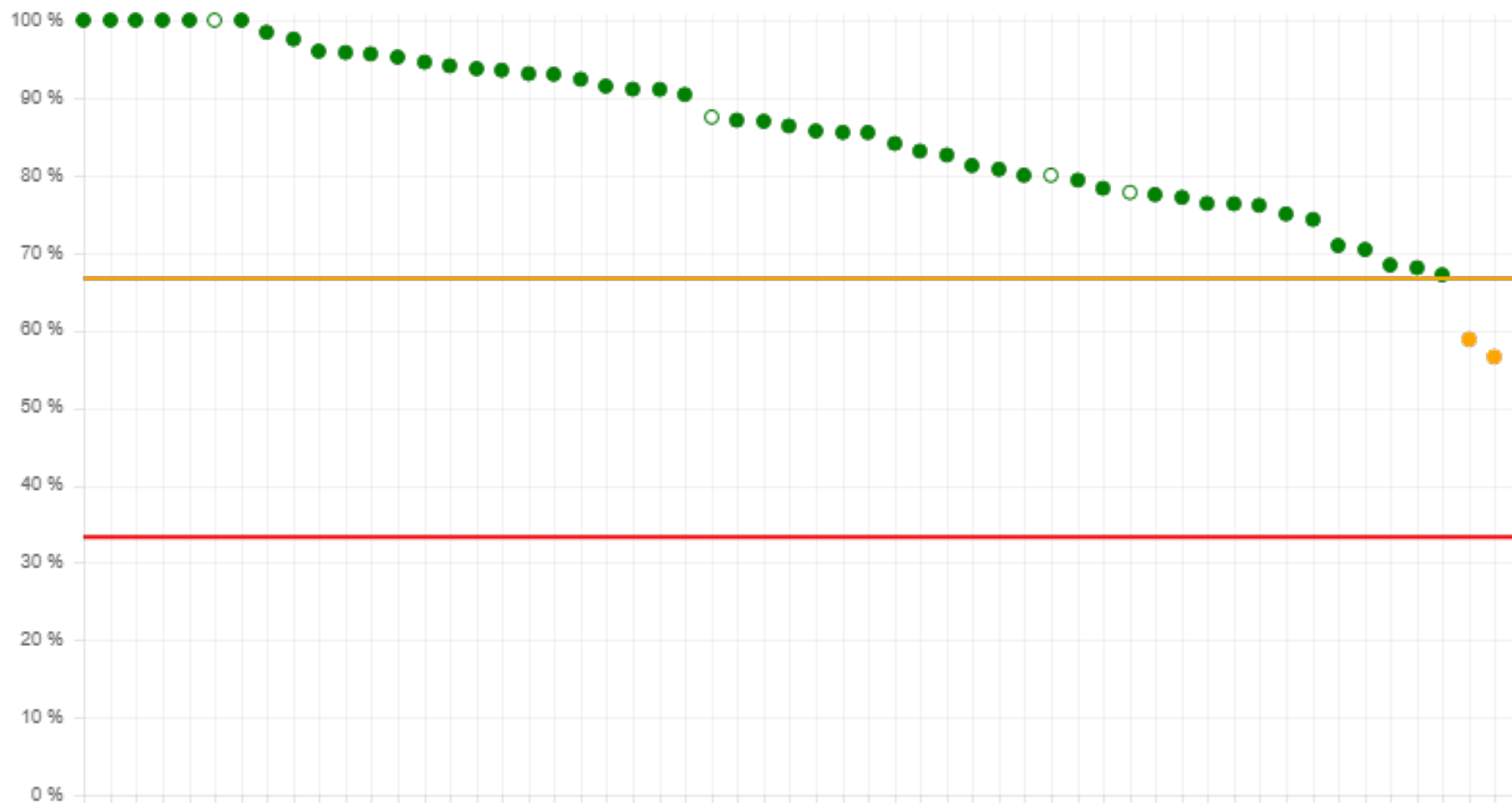
Numero moduli con indice di soddisfazione sotto la soglia del 33.3%: 0 (0.00%)

Numero moduli con indice di soddisfazione tra il 33.3% e il 66.7%: 3 (5.36%)

Numero moduli con indice di soddisfazione sopra la soglia del 66.7%: 53 (94.64%)

- Percentuale di soddisfazione inferiore al 33.3%
- Percentuale di soddisfazione inferiore al 33.3% e con numero schede tra 5 e 9
- Percentuale di soddisfazione compresa tra il 33.3% e il 66.7%
- Percentuale di soddisfazione compresa tra il 33.3% e il 66.7% e con numero schede tra 5 e 9
- Percentuale di soddisfazione superiore al 66.7%
- Percentuale di soddisfazione superiore al 66.7% e con numero schede tra 5 e 9

X: insegnamenti elaborati (56) Y: Soddisfazione (%)



Il materiale didattico (indicato e disponibile) è adeguato per lo studio della materia? [Is the learning material (suggested and available) suitable for studying for the exam?]

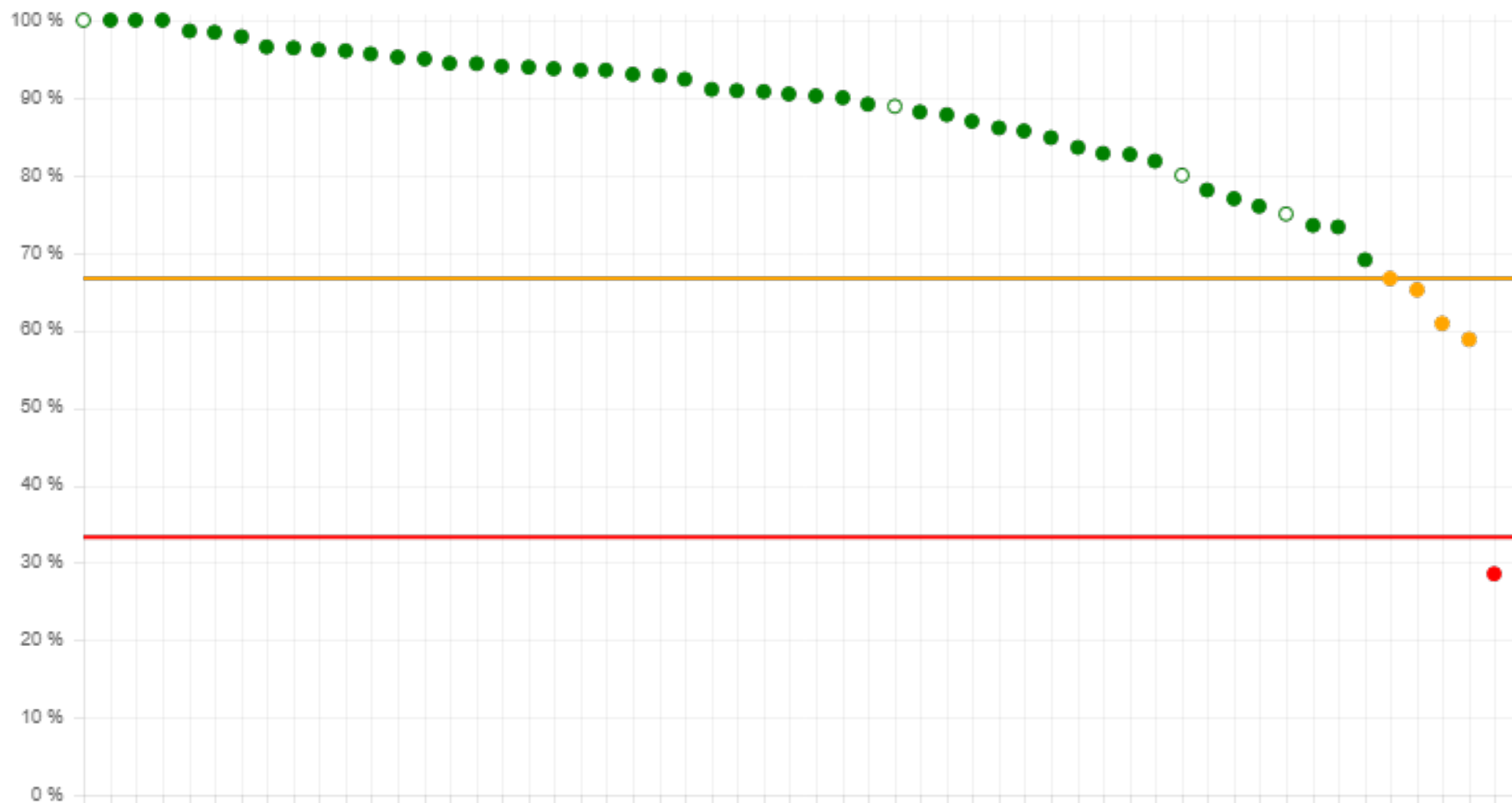
Numero moduli con indice di soddisfazione sotto la soglia del 33.3%: 2 (3.57%)

Numero moduli con indice di soddisfazione tra il 33.3% e il 66.7%: 4 (7.14%)

Numero moduli con indice di soddisfazione sopra la soglia del 66.7%: 50 (89.29%)

- Percentuale di soddisfazione inferiore al 33.3%
- Percentuale di soddisfazione inferiore al 33.3% e con numero schede tra 5 e 9
- Percentuale di soddisfazione compresa tra il 33.3% e il 66.7%
- Percentuale di soddisfazione compresa tra il 33.3% e il 66.7% e con numero schede tra 5 e 9
- Percentuale di soddisfazione superiore al 66.7%
- Percentuale di soddisfazione superiore al 66.7% e con numero schede tra 5 e 9

X: insegnamenti elaborati (56) Y: Soddisfazione (%)



Le modalità d'esame sono state definite in modo chiaro? [Were the exam evaluation procedures clearly defined?]

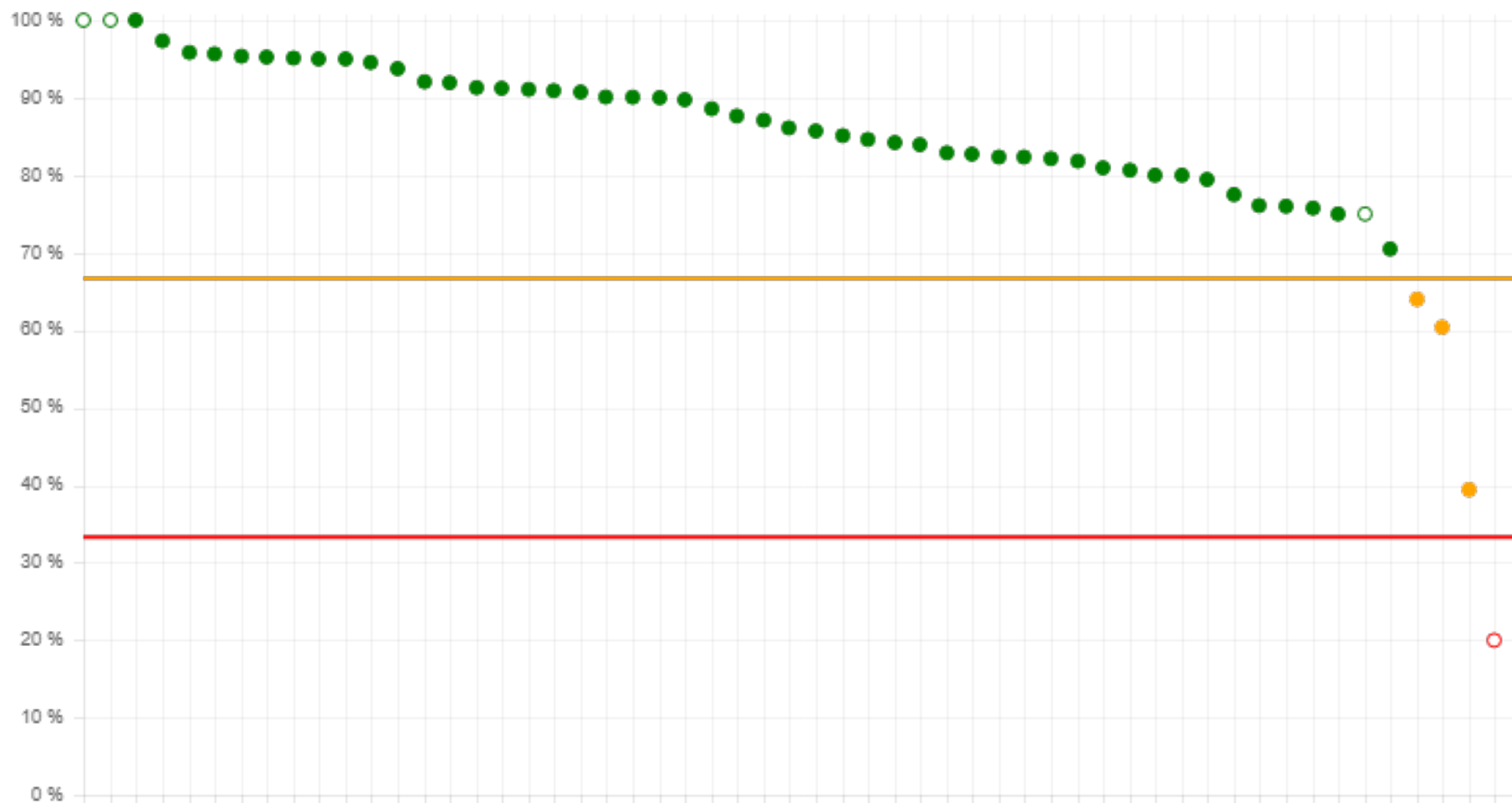
Numero moduli con indice di soddisfazione sotto la soglia del 33.3%: 2 (3.57%)

Numero moduli con indice di soddisfazione tra il 33.3% e il 66.7%: 3 (5.36%)

Numero moduli con indice di soddisfazione sopra la soglia del 66.7%: 51 (91.07%)

- Percentuale di soddisfazione inferiore al 33.3%
- Percentuale di soddisfazione inferiore al 33.3% e con numero schede tra 5 e 9
- Percentuale di soddisfazione compresa tra il 33.3% e il 66.7%
- Percentuale di soddisfazione compresa tra il 33.3% e il 66.7% e con numero schede tra 5 e 9
- Percentuale di soddisfazione superiore al 66.7%
- Percentuale di soddisfazione superiore al 66.7% e con numero schede tra 5 e 9

X: insegnamenti elaborati (56) Y: Soddisfazione (%)



Gli orari di svolgimento di lezioni, esercitazioni e altre eventuali attività didattiche sono rispettati? [Are lectures, exercises and other activities in line with pre-set schedule]

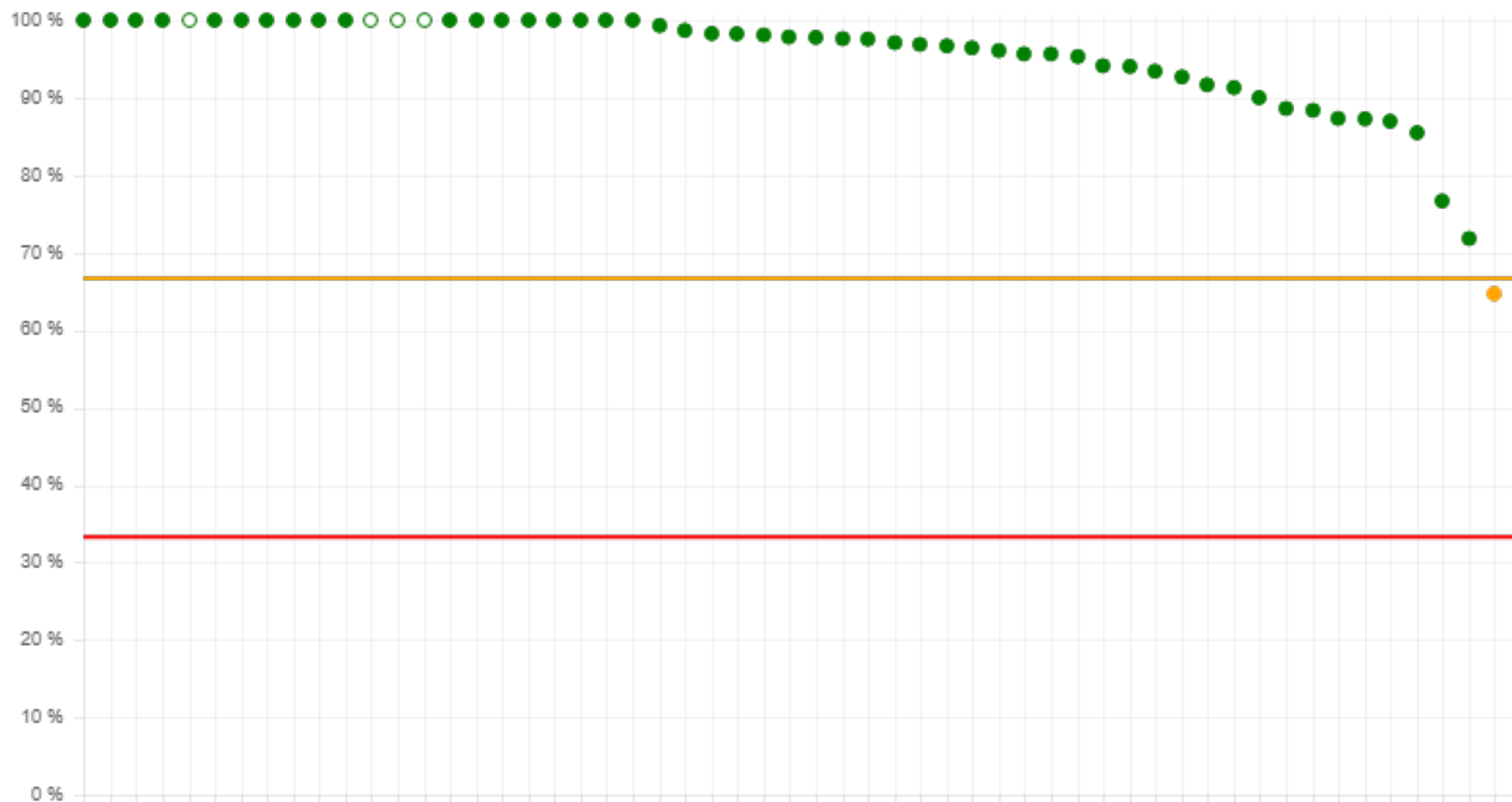
Numero moduli con indice di soddisfazione sotto la soglia del 33.3%: 0 (0.00%)

Numero moduli con indice di soddisfazione tra il 33.3% e il 66.7%: 2 (3.57%)

Numero moduli con indice di soddisfazione sopra la soglia del 66.7%: 54 (96.43%)

- Percentuale di soddisfazione inferiore al 33.3%
- Percentuale di soddisfazione inferiore al 33.3% e con numero schede tra 5 e 9
- Percentuale di soddisfazione compresa tra il 33.3% e il 66.7%
- Percentuale di soddisfazione compresa tra il 33.3% e il 66.7% e con numero schede tra 5 e 9
- Percentuale di soddisfazione superiore al 66.7%
- Percentuale di soddisfazione superiore al 66.7% e con numero schede tra 5 e 9

X: insegnamenti elaborati (56) Y: Soddisfazione (%)



Il docente espone gli argomenti in modo chiaro? [Does the professor clearly teach the contents of the course?]

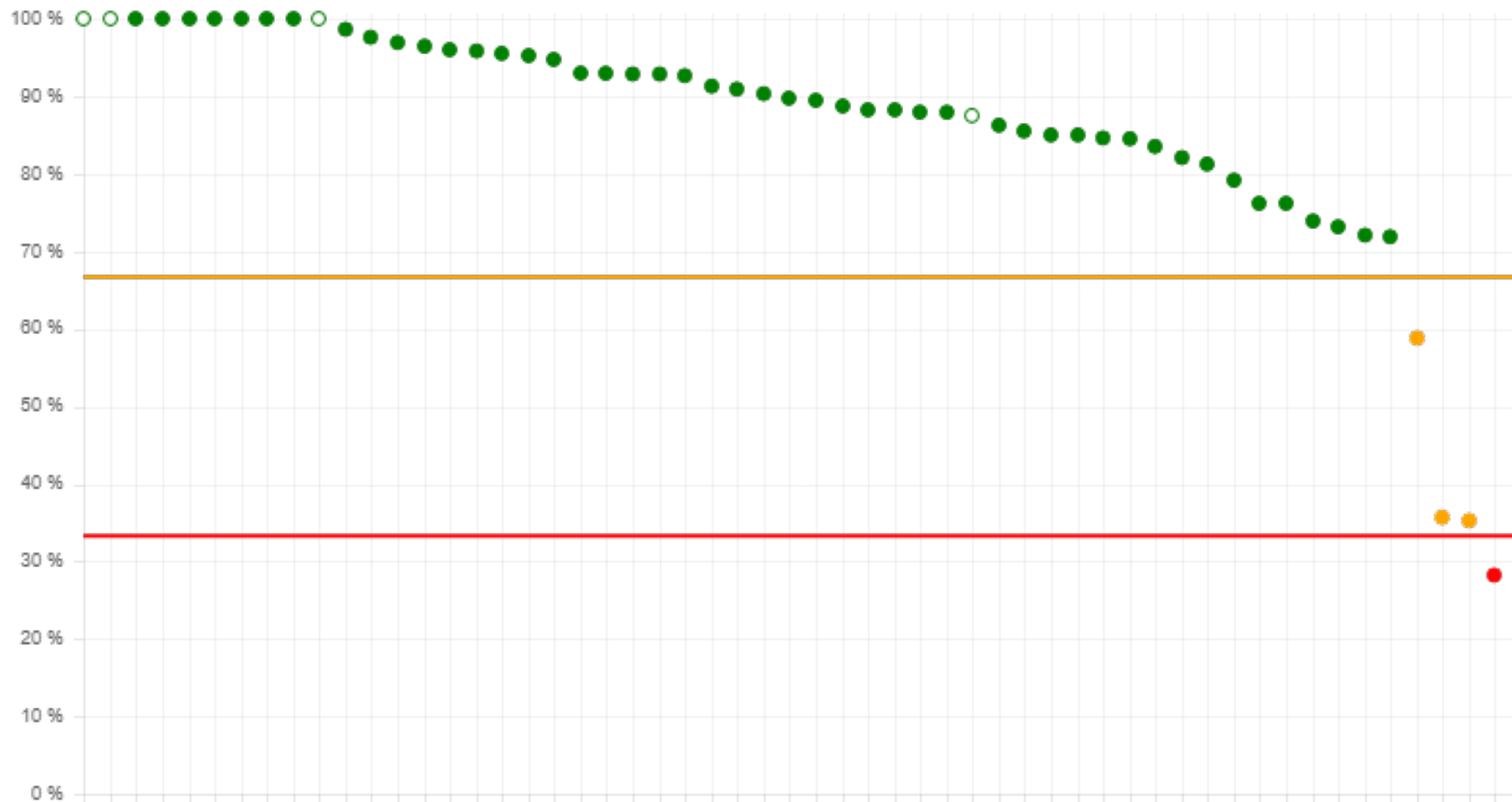
Numero moduli con indice di soddisfazione sotto la soglia del 33.3%: 2 (3.57%)

Numero moduli con indice di soddisfazione tra il 33.3% e il 66.7%: 3 (5.36%)

Numero moduli con indice di soddisfazione sopra la soglia del 66.7%: 51 (91.07%)

- Percentuale di soddisfazione inferiore al 33.3%
- Percentuale di soddisfazione inferiore al 33.3% e con numero schede tra 5 e 9
- Percentuale di soddisfazione compresa tra il 33.3% e il 66.7%
- Percentuale di soddisfazione compresa tra il 33.3% e il 66.7% e con numero schede tra 5 e 9
- Percentuale di soddisfazione superiore al 66.7%
- Percentuale di soddisfazione superiore al 66.7% e con numero schede tra 5 e 9

X: insegnamenti elaborati (56) Y: Soddisfazione (%)



Le attività didattiche integrative (esercitazioni, tutorati, laboratori, etc...), ove esistenti, sono utili all'apprendimento della materia? (non compilare se non pertinente) [Are t

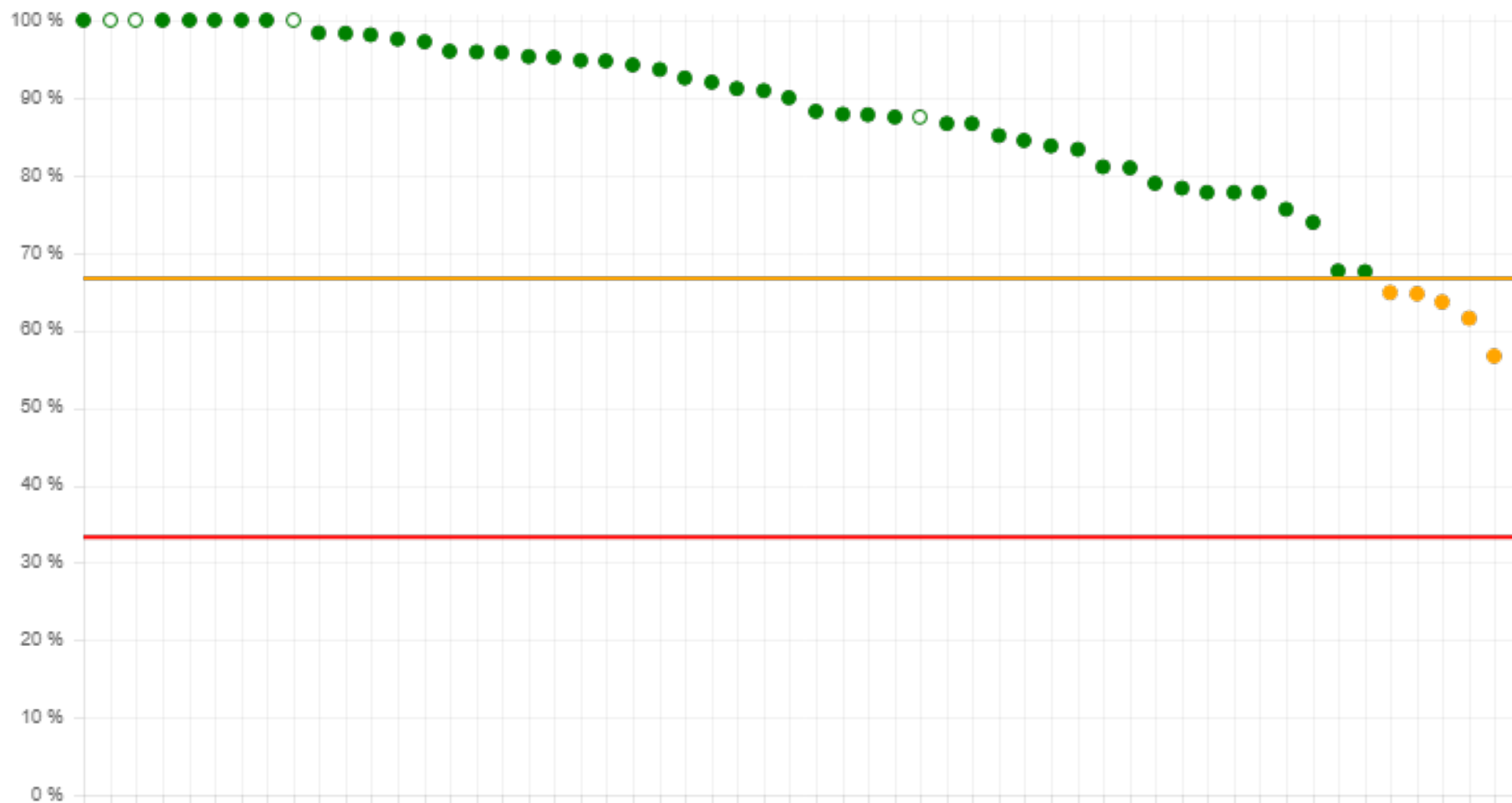
Numero moduli con indice di soddisfazione sotto la soglia del 33.3%: 0 (0.00%)

Numero moduli con indice di soddisfazione tra il 33.3% e il 66.7%: 6 (10.71%)

Numero moduli con indice di soddisfazione sopra la soglia del 66.7%: 50 (89.29%)

- Percentuale di soddisfazione inferiore al 33.3%
- Percentuale di soddisfazione inferiore al 33.3% e con numero schede tra 5 e 9
- Percentuale di soddisfazione compresa tra il 33.3% e il 66.7%
- Percentuale di soddisfazione compresa tra il 33.3% e il 66.7% e con numero schede tra 5 e 9
- Percentuale di soddisfazione superiore al 66.7%
- Percentuale di soddisfazione superiore al 66.7% e con numero schede tra 5 e 9

X: insegnamenti elaborati (56) Y: Soddisfazione (%)



L'insegnamento Ã" stato svolto in maniera coerente con quanto dichiarato sul sito Web del corso di studio? [Was the course carried out in a manner consistent with what v

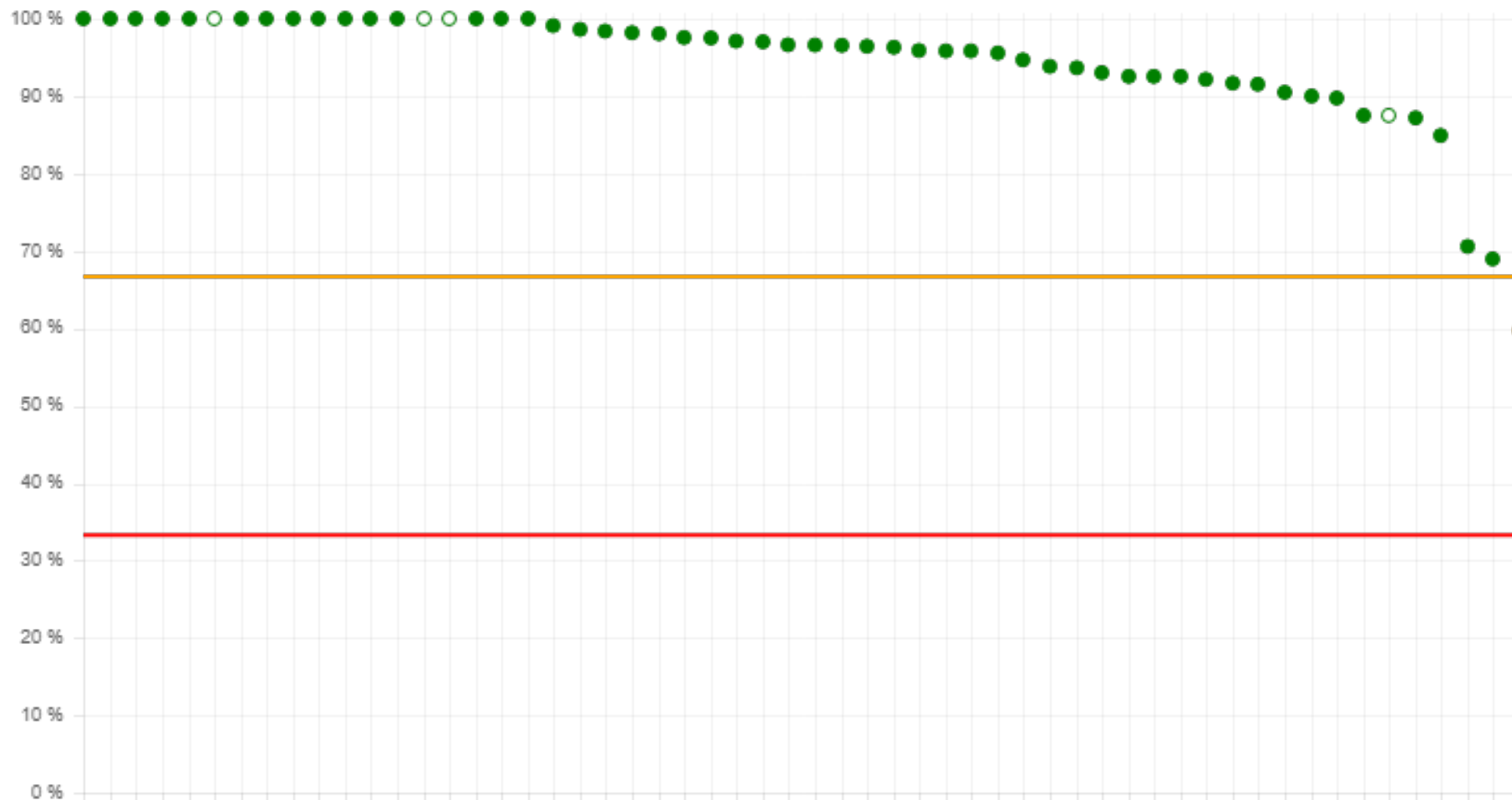
Numero moduli con indice di soddisfazione sotto la soglia del 33.3%: 0 (0.00%)

Numero moduli con indice di soddisfazione tra il 33.3% e il 66.7%: 1 (1.79%)

Numero moduli con indice di soddisfazione sopra la soglia del 66.7%: 55 (98.21%)

- Percentuale di soddisfazione inferiore al 33.3%
- Percentuale di soddisfazione inferiore al 33.3% e con numero schede tra 5 e 9
- Percentuale di soddisfazione compresa tra il 33.3% e il 66.7%
- Percentuale di soddisfazione compresa tra il 33.3% e il 66.7% e con numero schede tra 5 e 9
- Percentuale di soddisfazione superiore al 66.7%
- Percentuale di soddisfazione superiore al 66.7% e con numero schede tra 5 e 9

X: insegnamenti elaborati (56) Y: Soddisfazione (%)



Il docente Ã reperibile per chiarimenti e spiegazioni? [Is the professor available for further explanations if you need them?]

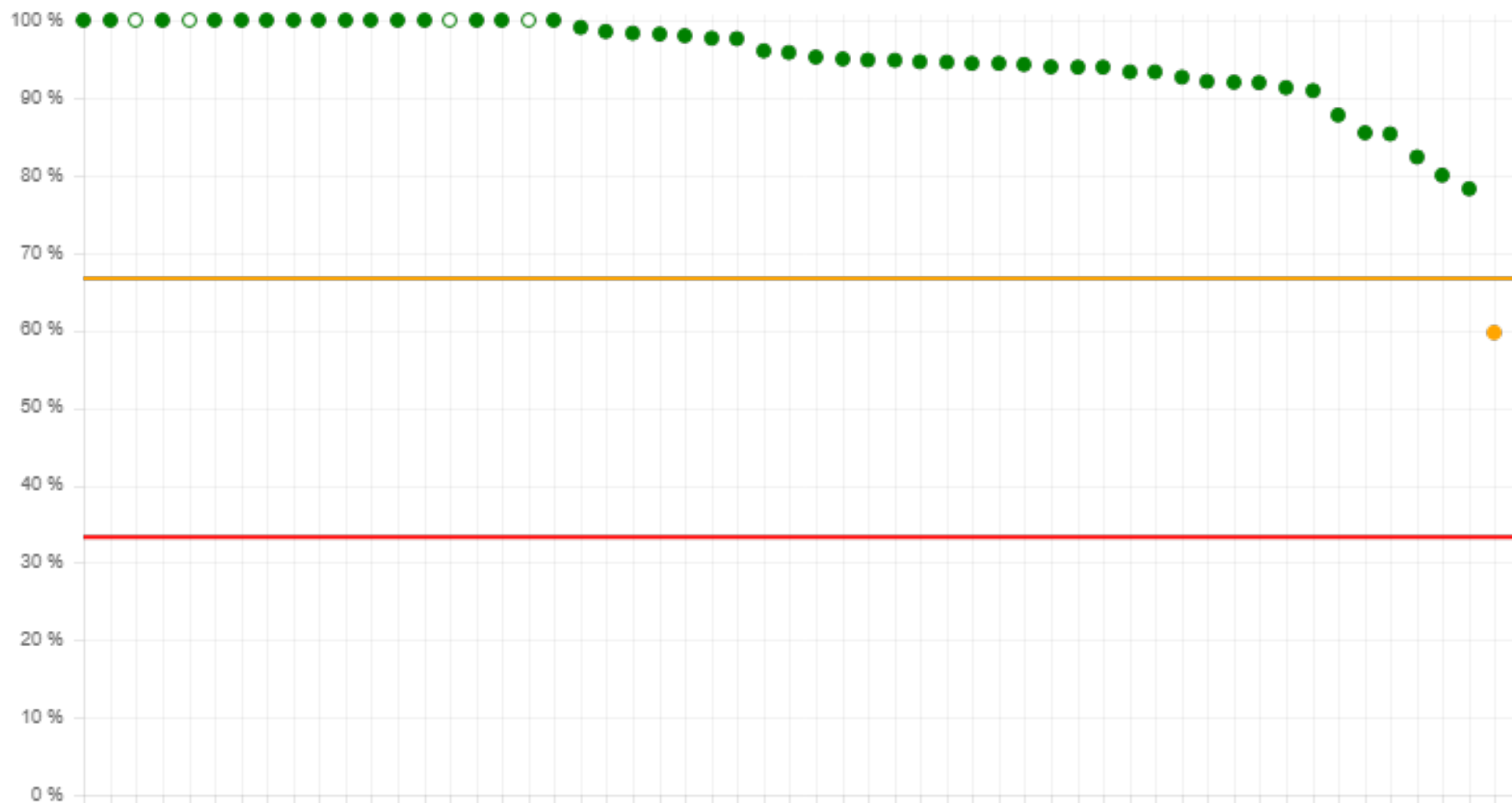
Numero moduli con indice di soddisfazione sotto la soglia del 33.3%: 0 (0.00%)

Numero moduli con indice di soddisfazione tra il 33.3% e il 66.7%: 2 (3.57%)

Numero moduli con indice di soddisfazione sopra la soglia del 66.7%: 54 (96.43%)

- Percentuale di soddisfazione inferiore al 33.3%
- Percentuale di soddisfazione inferiore al 33.3% e con numero schede tra 5 e 9
- Percentuale di soddisfazione compresa tra il 33.3% e il 66.7%
- Percentuale di soddisfazione compresa tra il 33.3% e il 66.7% e con numero schede tra 5 e 9
- Percentuale di soddisfazione superiore al 66.7%
- Percentuale di soddisfazione superiore al 66.7% e con numero schede tra 5 e 9

X: insegnamenti elaborati (56) Y: Soddisfazione (%)



E' interessato/a agli argomenti trattati nell'insegnamento? [Are you interested in the contents of this course?]

Numero moduli con indice di soddisfazione sotto la soglia del 33.3%: 0 (0.00%)

Numero moduli con indice di soddisfazione tra il 33.3% e il 66.7%: 4 (7.14%)

Numero moduli con indice di soddisfazione sopra la soglia del 66.7%: 52 (92.86%)

- Percentuale di soddisfazione inferiore al 33.3%
- Percentuale di soddisfazione inferiore al 33.3% e con numero schede tra 5 e 9
- Percentuale di soddisfazione compresa tra il 33.3% e il 66.7%
- Percentuale di soddisfazione compresa tra il 33.3% e il 66.7% e con numero schede tra 5 e 9
- Percentuale di soddisfazione superiore al 66.7%
- Percentuale di soddisfazione superiore al 66.7% e con numero schede tra 5 e 9

X: insegnamenti elaborati (56) Y: Soddisfazione (%)

